

Comparativo Orçamento 2015, PL 2016 e LOA 2016 - TRE SP  
COMPARATIVO DOT. IN 2015 E 2016

<i>Proj/Atividade</i>	<i>2015 Dotação Inicial</i>	<i>2016 Dotação Inicial</i>	<i>Diferença R\$</i>	<i>Diferença %</i>
Benefícios Assistenciais decorrentes do Auxílio-Funeral e Natalidade	471.852	471.852	-	0,00%
Aposentadorias e Pensões - Servidores Civis	107.760.731	117.650.000	9.889.269	9,18%
Contribuição da União, de suas Autarquias e Fundações para o Custeio do Regime de Previdência dos Servidores Públicos Federais	50.700.000	55.250.000	4.550.000	8,97%
Assistência Médica e Odontológica aos Servidores Civis, Empregados, Militares e seus Dependentes	14.344.800	14.595.060	250.260	1,74%
Assistência Pré-Escolar aos Dependentes dos Servidores Civis, Empregados e Militares	2.822.688	3.086.688	264.000	9,35%
Auxílio-Transporte aos Servidores Civis, Empregados e Militares	612.000	656.496	44.496	7,27%
Auxílio-Alimentação aos Servidores Civis, Empregados e Militares	18.000.000	18.878.772	878.772	4,88%
Julgamento de Causas e Gestão Administrativa na Justiça Eleitoral	91.888.683	68.233.049	-23.655.634	-25,74%
Pessoal Ativo da União	309.820.801	330.267.160	20.446.359	6,60%
Ajuda de Custo para Moradia ou Auxílio-Moradia a Agentes Públicos	-	21.600	21.600	#DIV/0!
Comunicação e Divulgação Institucional	-	255.000	255.000	#DIV/0!
<b>TOTAL</b>	<b>596.421.555</b>	<b>609.365.677</b>	<b>12.944.122</b>	<b>2,17%</b>

<i>GND</i>	<i>2015 Dotação Inicial</i>	<i>2016 Dotação Inicial</i>	<i>Diferença R\$</i>	<i>Diferença %</i>
Pessoal e Encargos Sociais	468.281.532	503.167.160	34.885.628	7,45%
Outras Despesas Correntes	124.753.096	105.294.821	-19.458.275	-15,60%
Investimentos	3.386.927	903.696	-2.483.231	-73,32%
Inversões Financeiras	-	-	-	#DIV/0!
Reserva de Contingência	-	-	-	#DIV/0!
<b>TOTAL</b>	<b>596.421.555</b>	<b>609.365.677</b>	<b>12.944.122</b>	<b>2,17%</b>

<i>Aux. Fun. e Nat., Assist. Med., Assist. Pré-Escolar, Aux. Transp., e Aux. Alim.</i>	<i>2015 Dotação Inicial</i>	<i>2016 Dotação Inicial</i>	<i>Diferença R\$</i>	<i>Diferença %</i>
<b>BENEFÍCIOS SOCIAIS</b>	<b>36.251.340</b>	<b>37.688.868</b>	<b>1.437.528</b>	<b>3,97%</b>

Fonte: Consultoria de Orçamento da Câmara dos Deputados e Prodasen a partir do SIAFI/STN

*Observações:*

Pessoal e Encargos - Despesas com pagamento de Pessoal ativo, inativo, pensionistas, civil e militar e encargos previdenciários da União.

Outras Despesas Correntes - Despesas com Reformas, Manutenções e Modernizações de Instalações, Aluguéis, Administração em Geral, Benefícios Sociais dos Servidores, etc..

Investimentos - Construções em Geral, Despesas Administrativas relativas a Investimentos.

Inversões Financeiras - Aquisições de Imóveis, dentre outras .

% Ideal - 100% do orçamento do ano, dividido por 365 dias, multiplicados pelo período de execução orçamentária.

SALDO RELATIVO A DIFERENÇA PERCENTUAL, é a multiplicação da diferença percentual, ou seja, o saldo em percentual pelo valor da dotação Autorizada para o ano.

ORÇAMENTO 2015 - FECHADO.

ORÇAMENTO 2016 ATUALIZADO ATÉ 16/02/2016.

Elaboração: *Economista Washington Luiz Moura Lima*

Comparativo Orçamento 2015, PL 2016 e LOA 2016 - TRE SP  
COMP. LIQ. 2015 E DOT. IN 2016

<i>Proj/Atividade</i>	<i>2015 LIQUIDADO</i>	<i>2016 Dotação Inicial</i>	<i>Diferença R\$</i>	<i>Diferença %</i>
Benefícios Assistenciais decorrentes do Auxílio-Funeral e Natalidade	332.919	471.852	138.933	41,73%
Aposentadorias e Pensões - Servidores Civis	117.350.246	117.650.000	299.754	0,26%
Contribuição da União, de suas Autarquias e Fundações para o Custeio do Regime de Previdência dos Servidores Públicos Federais	55.035.018	55.250.000	214.982	0,39%
Assistência Médica e Odontológica aos Servidores Civis, Empregados, Militares e seus Dependentes	14.746.898	14.595.060	- 151.838	-1,03%
Assistência Pré-Escolar aos Dependentes dos Servidores Civis, Empregados e Militares	2.854.383	3.086.688	232.305	8,14%
Auxílio-Transporte aos Servidores Civis, Empregados e Militares	592.719	656.496	63.777	10,76%
Auxílio-Alimentação aos Servidores Civis, Empregados e Militares	19.004.043	18.878.772	- 125.271	-0,66%
Julgamento de Causas e Gestão Administrativa na Justiça Eleitoral	41.984.962	68.233.049	26.248.087	62,52%
Pessoal Ativo da União	325.412.033	330.267.160	4.855.127	1,49%
Ajuda de Custo para Moradia ou Auxílio-Moradia a Agentes Públicos	-	21.600	21.600	#DIV/0!
Comunicação e Divulgação Institucional	-	255.000	255.000	#DIV/0!
<b>TOTAL</b>	<b>577.313.221</b>	<b>609.365.677</b>	<b>32.052.456</b>	<b>5,55%</b>

<i>GND</i>	<i>2015 LIQUIDADO</i>	<i>2016 Dotação Inicial</i>	<i>Diferença R\$</i>	<i>Diferença %</i>
Pessoal e Encargos Sociais	497.797.297	503.167.160	5.369.863	1,08%
Outras Despesas Correntes	78.911.207	105.294.821	26.383.614	33,43%
Investimentos	604.719	903.696	298.977	49,44%
Inversões Financeiras	-	-	-	#DIV/0!
Reserva de Contingência	-	-	-	#DIV/0!
<b>TOTAL</b>	<b>577.313.223</b>	<b>609.365.677</b>	<b>32.052.454</b>	<b>5,55%</b>

<i>Aux. Fun. e Nat., Assist. Med., Assist. Pré-Escolar, Aux. Transp., e Aux. Alim.</i>	<i>2015 LIQUIDADO</i>	<i>2016 Dotação Inicial</i>	<i>Diferença R\$</i>	<i>Diferença %</i>
<b>BENEFÍCIOS SOCIAIS</b>	<b>37.530.962</b>	<b>37.688.868</b>	<b>157.906</b>	<b>0,42%</b>

Fonte: Consultoria de Orçamento da Câmara dos Deputados e Prodasen a partir do SIAFI/STN

*Observações:*

Pessoal e Encargos - Despesas com pagamento de Pessoal ativo, inativo, pensionistas, civil e militar e encargos previdenciários da União.

Outras Despesas Correntes - Despesas com Reformas, Manutenções e Modernizações de Instalações, Aluguéis, Administração em Geral, Benefícios Sociais dos Servidores, etc..

Investimentos - Construções em Geral, Despesas Administrativas relativas a Investimentos.

Inversões Financeiras - Aquisições de Imóveis, dentre outras .

% Ideal - 100% do orçamento do ano, dividido por 365 dias, multiplicados pelo período de execução orçamentária.

SALDO RELATIVO A DIFERENÇA PERCENTUAL, é a multiplicação da diferença percentual, ou seja, o saldo em percentual pelo valor da dotação Autorizada para o ano.

ORÇAMENTO 2015 - FECHADO.

ORÇAMENTO 2016 ATUALIZADO ATÉ 16/02/2016.

Elaboração: *Economista Washington Luiz Moura Lima*

Comparativo Orçamento 2015, PL 2016 e LOA 2016 - TRE SP  
COMP PLOA 2016 E DOT INC 2016

<i>Proj/Atividade</i>	<i>PLOA 2016</i>	<i>2016 Dotação Inicial</i>	<i>Diferença R\$</i>	<i>Diferença %</i>
Benefícios Assistenciais decorrentes do Auxílio-Funeral e Natalidade	471.852	471.852	-	0,00%
Aposentadorias e Pensões - Servidores Civis	117.650.000	117.650.000	-	0,00%
Contribuição da União, de suas Autarquias e Fundações para o Custeio do Regime de Previdência dos Servidores Públicos Federais	55.250.000	55.250.000	-	0,00%
Assistência Médica e Odontológica aos Servidores Civis, Empregados, Militares e seus Dependentes	14.595.060	14.595.060	-	0,00%
Assistência Pré-Escolar aos Dependentes dos Servidores Civis, Empregados e Militares	3.086.688	3.086.688	-	0,00%
Auxílio-Transporte aos Servidores Civis, Empregados e Militares	656.496	656.496	-	0,00%
Auxílio-Alimentação aos Servidores Civis, Empregados e Militares	18.878.772	18.878.772	-	0,00%
Julgamento de Causas e Gestão Administrativa na Justiça Eleitoral	78.132.289	68.233.049	- 9.899.240	-12,67%
Pessoal Ativo da União	330.267.160	330.267.160	-	0,00%
Ajuda de Custo para Moradia ou Auxílio-Moradia a Agentes Públicos	-	21.600	21.600	#DIV/0!
Comunicação e Divulgação Institucional	300.000	255.000	- 45.000	-15,00%
<b>TOTAL</b>	<b>619.288.317</b>	<b>609.365.677</b>	<b>- 9.922.640</b>	<b>-1,60%</b>

<i>GND</i>	<i>PLOA 2016</i>	<i>2016 Dotação Inicial</i>	<i>Diferença R\$</i>	<i>Diferença %</i>
Pessoal e Encargos Sociais	503.167.160	503.167.160	-	0,00%
Outras Despesas Correntes	114.238.458	105.294.821	- 8.943.637	-7,83%
Investimentos	1.882.699	903.696	- 979.003	-52,00%
Inversões Financeiras	-	-	-	#DIV/0!
Reserva de Contingência	-	-	-	#DIV/0!
<b>TOTAL</b>	<b>619.288.317</b>	<b>609.365.677</b>	<b>- 9.922.640</b>	<b>-1,60%</b>

<i>Aux. Fun. e Nat., Assist. Med., Assist. Pré-Escolar, Aux. Transp., e Aux. Alim.</i>	<i>PLOA 2016</i>	<i>2016 Dotação Inicial</i>	<i>Diferença R\$</i>	<i>Diferença %</i>
<b>BENEFÍCIOS SOCIAIS</b>	<b>37.688.868</b>	<b>37.688.868</b>	<b>-</b>	<b>0,00%</b>

Fonte: Consultoria de Orçamento da Câmara dos Deputados e Prodasen a partir do SIAFI/STN

*Observações:*

Pessoal e Encargos - Despesas com pagamento de Pessoal ativo, inativo, pensionistas, civil e militar e encargos previdenciários da União.

Outras Despesas Correntes - Despesas com Reformas, Manutenções e Modernizações de Instalações, Aluguéis, Administração em Geral, Benefícios Sociais dos Servidores, etc..

Investimentos - Construções em Geral, Despesas Administrativas relativas a Investimentos.

Inversões Financeiras - Aquisições de Imóveis, dentre outras .

% Ideal - 100% do orçamento do ano, dividido por 365 dias, multiplicados pelo período de execução orçamentária.

SALDO RELATIVO A DIFERENÇA PERCENTUAL, é a multiplicação da diferença percentual, ou seja, o saldo em percentual pelo valor da dotação Autorizada para o ano.

ORÇAMENTO 2015 - FECHADO.

ORÇAMENTO 2016 ATUALIZADO ATÉ 16/02/2016.

Elaboração: *Economista Washington Luiz Moura Lima*

Comparativo Orçamento 2015, PL 2016 e LOA 2016 - TRE SP  
COMPARATIVO GERAL

<i>Proj/Atividade</i>	<i>2015 Dotação Inicial</i>	<i>2015 LIQUIDADO</i>	<i>PLOA 2016</i>	<i>2016 Dotação Inicial</i>
Benefícios Assistenciais decorrentes do Auxílio-Funeral e Natalidade	471.852	332.919	471.852	471.852
Aposentadorias e Pensões - Servidores Civis	107.760.731	117.350.246	117.650.000	117.650.000
Contribuição da União, de suas Autarquias e Fundações para o Custeio do Regime de Previdência dos Servidores Públicos Federais	50.700.000	55.035.018	55.250.000	55.250.000
Assistência Médica e Odontológica aos Servidores Civis, Empregados, Militares e seus Dependentes	14.344.800	14.746.898	14.595.060	14.595.060
Assistência Pré-Escolar aos Dependentes dos Servidores Civis, Empregados e Militares	2.822.688	2.854.383	3.086.688	3.086.688
Auxílio-Transporte aos Servidores Civis, Empregados e Militares	612.000	592.719	656.496	656.496
Auxílio-Alimentação aos Servidores Civis, Empregados e Militares	18.000.000	19.004.043	18.878.772	18.878.772
Julgamento de Causas e Gestão Administrativa na Justiça Eleitoral	91.888.683	41.984.962	78.132.289	68.233.049
Pessoal Ativo da União	309.820.801	325.412.033	330.267.160	330.267.160
Ajuda de Custo para Moradia ou Auxílio-Moradia a Agentes Públicos	-	-	-	21.600
Comunicação e Divulgação Institucional	-	-	300.000	255.000
<b>TOTAL</b>	<b>596.421.555</b>	<b>577.313.221</b>	<b>619.288.317</b>	<b>609.365.677</b>

<i>GND</i>	<i>2015 Dotação Inicial</i>	<i>2015 LIQUIDADO</i>	<i>PLOA 2016</i>	<i>2016 Dotação Inicial</i>
Pessoal e Encargos Sociais	468.281.532	497.797.297	503.167.160	503.167.160
Outras Despesas Correntes	124.753.096	78.911.207	114.238.458	105.294.821
Investimentos	3.386.927	604.719	1.882.699	903.696
Inversões Financeiras	-	-	-	-
Reserva de Contingência	-	-	-	-
<b>TOTAL</b>	<b>596.421.555</b>	<b>577.313.223</b>	<b>619.288.317</b>	<b>609.365.677</b>

<i>Aux. Fun. e Nat., Assist. Med., Assist. Pré-Escolar, Aux. Transp., e Aux. Alim.</i>	<i>2015 Dotação Inicial</i>	<i>2015 LIQUIDADO</i>	<i>PLOA 2016</i>	<i>2016 Dotação Inicial</i>
<b>BENEFICIOS SOCIAIS</b>	<b>36.251.340</b>	<b>37.530.962</b>	<b>37.688.868</b>	<b>37.688.868</b>

Fonte: Consultoria de Orçamento da Câmara dos Deputados e Prodasen a partir do SIAFI/STN

*Observações:*

Pessoal e Encargos - Despesas com pagamento de Pessoal ativo, inativo, pensionistas, civil e militar e encargos previdenciários da União.

Outras Despesas Correntes - Despesas com Reformas, Manutenções e Modernizações de Instalações, Aluguéis, Administração em Geral, Benefícios Sociais dos Servidores, etc..

Investimentos - Construções em Geral, Despesas Administrativas relativas a Investimentos.

Inversões Financeiras - Aquisições de Imóveis, dentre outras .

% Ideal - 100% do orçamento do ano, dividido por 365 dias, multiplicados pelo período de execução orçamentária.

SALDO RELATIVO A DIFERENÇA PERCENTUAL, é a multiplicação da diferença percentual, ou seja, o saldo em percentual pelo valor da dotação Autorizada para o ano.

ORÇAMENTO 2015 - FECHADO.

ORÇAMENTO 2016 ATUALIZADO ATÉ 16/02/2016.

Elaboração: *Economista Washington Luiz Moura Lima*

Comparativo Orçamento 2015, PL 2016 e LOA 2016 - TRE SP  
Tabela Geral Exec. Orç 2015

<i>Proj/Atividade</i>	<i>Dot. Inicial</i>	<i>Cred/Reman.</i>	<i>Autorizado</i>	<i>Empenhado</i>	<i>Liquidado</i>	<i>Pago</i>
Benefícios Assistenciais decorrentes do Auxílio-Funeral e Natalidade	471.852	-	<b>471.852</b>	338.490	<b>332.919</b>	332.919
Pagamento de Aposentadorias e Pensões - Servidores Civis	107.760.731	9.933.790	<b>117.694.521</b>	117.512.532	<b>117.350.246</b>	117.350.246
Contribuição da União, de suas Autarquias e Fundações para o Custeio do Regime de Previdência dos Servidores Públicos Federais	50.700.000	4.549.308	<b>55.249.308</b>	55.101.279	<b>55.035.018</b>	55.035.018
Assistência Médica e Odontológica	14.344.800	436.910	<b>14.781.710</b>	14.757.218	<b>14.746.898</b>	14.746.898
Assistência Pré-Escolar	2.822.688	75.140	<b>2.897.828</b>	2.858.512	<b>2.854.383</b>	2.854.383
Auxílio-Transporte aos Servidores e Empregados	612.000	10.000	<b>622.000</b>	598.219	<b>592.719</b>	592.719
Auxílio-Alimentação aos Servidores e Empregados	18.000.000	1.208.603	<b>19.208.603</b>	19.042.541	<b>19.004.043</b>	19.004.043
Julgamento de Causas e Gestão Administrativa na Justiça Eleitoral	91.888.683	- 12.859.039	<b>79.029.644</b>	66.887.853	<b>41.984.962</b>	41.294.937
Pagamento de Pessoal Ativo da União	309.820.801	24.618.664	<b>334.439.465</b>	334.439.465	<b>325.412.033</b>	325.412.033
Comunicação e Divulgação Institucional	-	-	-	-	-	-
<b>TOTAL</b>	<b>596.421.555</b>	<b>27.973.376</b>	<b>624.394.931</b>	<b>611.536.109</b>	<b>577.313.221</b>	<b>576.623.196</b>

<i>GND</i>	<i>Dot. Inicial</i>	<i>Cred/Reman.</i>	<i>Autorizado</i>	<i>Empenhado</i>	<i>Liquidado</i>	<i>Pago</i>
Pessoal e Encargos Sociais	468.281.532	39.101.762	<b>507.383.294</b>	507.053.276	<b>497.797.297</b>	497.797.297
Outras Despesas Correntes	124.753.096	- 17.228.386	<b>107.524.710</b>	94.995.936	<b>78.911.207</b>	78.221.182
Investimentos	3.386.927	6.100.000	<b>9.486.927</b>	9.486.897	<b>604.719</b>	604.719
Inversões Financeiras	-	-	-	-	-	-
<b>TOTAL</b>	<b>596.421.555</b>	<b>27.973.376</b>	<b>624.394.931</b>	<b>611.536.109</b>	<b>577.313.223</b>	<b>576.623.198</b>

<i>Aux. Fun. e Nat., Assist. Med., Assist. Pré-Escolar, Aux. Transp., e Aux. Alim.</i>	<i>Dot. Inicial</i>	<i>Cred/Reman.</i>	<i>Autorizado</i>	<i>Empenhado</i>	<i>Liquidado</i>	<i>Pago</i>
<b>BENEFÍCIOS SOCIAIS</b>	<b>36.251.340</b>	<b>1.730.653</b>	<b>37.981.993</b>	<b>37.594.980</b>	<b>37.530.962</b>	<b>37.530.962</b>

Fonte: Consultoria de Orçamento da Câmara dos Deputados e Prodasen a partir do SIAFI/STN

*Observações:*

Pessoal e Encargos - Despesas com pagamento de Pessoal ativo, inativo, pensionistas, civil e militar e encargos previdenciários da União.

Outras Despesas Correntes - Despesas com Reformas, Manutenções e Modernizações de Instalações, Aluguéis, Administração em Geral, Benefícios Sociais dos Servidores, etc..

Investimentos - Construções em Geral, Despesas Administrativas relativas a Investimentos.

Inversões Financeiras - Aquisições de Imóveis, dentre outras .

% Ideal - 100% do orçamento do ano, dividido por 365 dias, multiplicados pelo período de execução orçamentária.

SALDO RELATIVO A DIFERENÇA PERCENTUAL, é a multiplicação da diferença percentual, ou seja, o saldo em percentual pelo valor da dotação Autorizada para o ano.

ORÇAMENTO 2015 - FECHADO.

Elaboração: *Economista Washington Luiz Moura Lima*

Comparativo Orçamento 2015, PL 2016 e LOA 2016 - TRE SP  
Tabela Geral PLOA 2016

<i>Proj/Atividade</i>	<i>PL</i>	<i>ACRÉSCIMOS</i>	<i>CANCELAMENTOS</i>	<i>TOTAL</i>
Benefícios Assistenciais decorrentes do Auxílio-Funeral e Natalidade	471.852	-	-	471.852
Aposentadorias e Pensões - Servidores Civis	117.650.000	-	-	117.650.000
Contribuição da União, de suas Autarquias e Fundações para o Custeio do Regime de Previdência dos Servidores Públicos Federais	55.250.000	-	-	55.250.000
Assistência Médica e Odontológica aos Servidores Civis, Empregados, Militares e seus Dependentes	14.595.060	-	-	14.595.060
Assistência Pré-Escolar aos Dependentes dos Servidores Civis, Empregados e Militares	3.086.688	-	-	3.086.688
Auxílio-Transporte aos Servidores Civis, Empregados e Militares	656.496	-	-	656.496
Auxílio-Alimentação aos Servidores Civis, Empregados e Militares	18.878.772	-	-	18.878.772
Julgamento de Causas e Gestão Administrativa na Justiça Eleitoral	78.132.289	-	-	78.132.289
Pessoal Ativo da União	330.267.160	-	-	330.267.160
Comunicação e Divulgação Institucional	300.000	-	-	300.000
<b>TOTAL</b>	<b>619.288.317</b>	<b>-</b>	<b>-</b>	<b>619.288.317</b>

<i>GND</i>	<i>Dot. Inicial</i>	<i>Cred/Reman.</i>	<i>Autorizado</i>	<i>Empenhado</i>
Pessoal e Encargos Sociais	503.167.160	-	-	503.167.160
Outras Despesas Correntes	114.238.458	-	-	114.238.458
Investimentos	1.882.699	-	-	1.882.699
Inversões Financeiras	-	-	-	-
<b>TOTAL</b>	<b>619.288.317</b>	<b>-</b>	<b>-</b>	<b>619.288.317</b>

<i>Aux. Fun. e Nat., Assist. Med., Assist. Pré-Escolar, Aux. Transp., e Aux. Alim.</i>	<i>Dot. Inicial</i>	<i>Cred/Reman.</i>	<i>Autorizado</i>	<i>Empenhado</i>
<b>BENEFÍCIOS SOCIAIS</b>	<b>37.688.868</b>	<b>-</b>	<b>-</b>	<b>37.688.868</b>

Fonte: Consultoria de Orçamento da Câmara dos Deputados e Prodasen a partir do SIAFI/STN

*Observações:*

Pessoal e Encargos - Despesas com pagamento de Pessoal ativo, inativo, pensionistas, civil e militar e encargos previdenciários da União.

Outras Despesas Correntes - Despesas com Reformas, Manutenções e Modernizações de Instalações, Aluguéis, Administração em Geral, Benefícios Sociais dos Servidores, etc..

Investimentos - Construções em Geral, Despesas Administrativas relativas a Investimentos.

Inversões Financeiras - Aquisições de Imóveis, dentre outras .

% Ideal - 100% do orçamento do ano, dividido por 365 dias, multiplicados pelo período de execução orçamentária.

SALDO RELATIVO A DIFERENÇA PERCENTUAL, é a multiplicação da diferença percentual, ou seja, o saldo em percentual pelo valor da dotação Autorizada para o ano.

Elaboração: *Economista Washington Luiz Moura Lima*

Comparativo Orçamento 2015, PL 2016 e LOA 2016 - TRE SP  
Tabela Geral Exec. Orç 2016

<i>Proj/Atividade</i>	<i>Dot. Inicial</i>	<i>Cred/Reman.</i>	<i>Autorizado</i>	<i>Empenhado</i>	<i>Liquidado</i>	<i>Pago</i>
Benefícios Assistenciais decorrentes do Auxílio-Funeral e Natalidade	471.852	-	<b>471.852</b>	471.852	<b>49.988</b>	48.805
Aposentadorias e Pensões - Servidores Civis	117.650.000	-	<b>117.650.000</b>	116.733.967	<b>22.037.984</b>	13.536.163
Contribuição da União, de suas Autarquias e Fundações para o Custeio do Regime de Previdência dos Servidores Públicos Federais	55.250.000	-	<b>55.250.000</b>	55.250.000	<b>4.262.494</b>	4.259.795
Assistência Médica e Odontológica aos Servidores Civis, Empregados, Militares e seus Dependentes	14.595.060	-	<b>14.595.060</b>	14.595.060	<b>2.498.945</b>	1.256.030
Assistência Pré-Escolar aos Dependentes dos Servidores Civis, Empregados e Militares	3.086.688	-	<b>3.086.688</b>	3.086.688	<b>470.758</b>	204.854
Auxílio-Transporte aos Servidores Civis, Empregados e Militares	656.496	-	<b>656.496</b>	656.496	<b>166.290</b>	97.160
Auxílio-Alimentação aos Servidores Civis, Empregados e Militares	18.878.772	-	<b>18.878.772</b>	18.878.772	<b>3.262.281</b>	1.646.594
Julgamento de Causas e Gestão Administrativa na Justiça Eleitoral	68.233.049	-	<b>68.233.049</b>	30.777.004	<b>1.819.644</b>	1.819.079
Pessoal Ativo da União	330.267.160	-	<b>330.267.160</b>	330.267.160	<b>37.257.858</b>	33.700.097
Ajuda de Custo para Moradia ou Auxílio-Moradia a Agentes Públicos	21.600	-	<b>21.600</b>	-	-	-
Comunicação e Divulgação Institucional	255.000	-	<b>255.000</b>	-	-	-
<b>TOTAL</b>	<b>609.365.677</b>	<b>-</b>	<b>609.365.677</b>	<b>570.716.999</b>	<b>71.826.242</b>	<b>56.568.577</b>

<i>GND</i>	<i>Dot. Inicial</i>	<i>Cred/Reman.</i>	<i>Autorizado</i>	<i>Empenhado</i>	<i>Liquidado</i>	<i>Pago</i>
Pessoal e Encargos Sociais	503.167.160	-	<b>503.167.160</b>	502.251.127	<b>63.558.335</b>	51.496.055
Outras Despesas Correntes	105.294.821	-	<b>105.294.821</b>	68.369.058	<b>8.267.905</b>	5.072.522
Investimentos	903.696	-	<b>903.696</b>	96.813	-	-
Inversões Financeiras	-	-	-	-	-	-
Reserva de Contingência	-	-	-	-	-	-
<b>TOTAL</b>	<b>609.365.677</b>	<b>-</b>	<b>609.365.677</b>	<b>570.716.998</b>	<b>71.826.240</b>	<b>56.568.577</b>

<i>Aux. Fun. e Nat., Assist. Med., Assist. Pré-Escolar, Aux. Transp., e Aux. Alim.</i>	<i>Dot. Inicial</i>	<i>Cred/Reman.</i>	<i>Autorizado</i>	<i>Empenhado</i>	<i>Liquidado</i>	<i>Pago</i>
<b>BENEFÍCIOS SOCIAIS</b>	<b>37.688.868</b>	<b>-</b>	<b>37.688.868</b>	<b>37.688.868</b>	<b>6.448.262</b>	<b>3.253.443</b>

Fonte: Consultoria de Orçamento da Câmara dos Deputados e Prodasen a partir do SIAFI/STN

*Observações:*

Pessoal e Encargos - Despesas com pagamento de Pessoal ativo, inativo, pensionistas, civil e militar e encargos previdenciários da União.

Outras Despesas Correntes - Despesas com Reformas, Manutenções e Modernizações de Instalações, Aluguéis, Administração em Geral, Benefícios Sociais dos Servidores, etc..

Investimentos - Construções em Geral, Despesas Administrativas relativas a Investimentos.

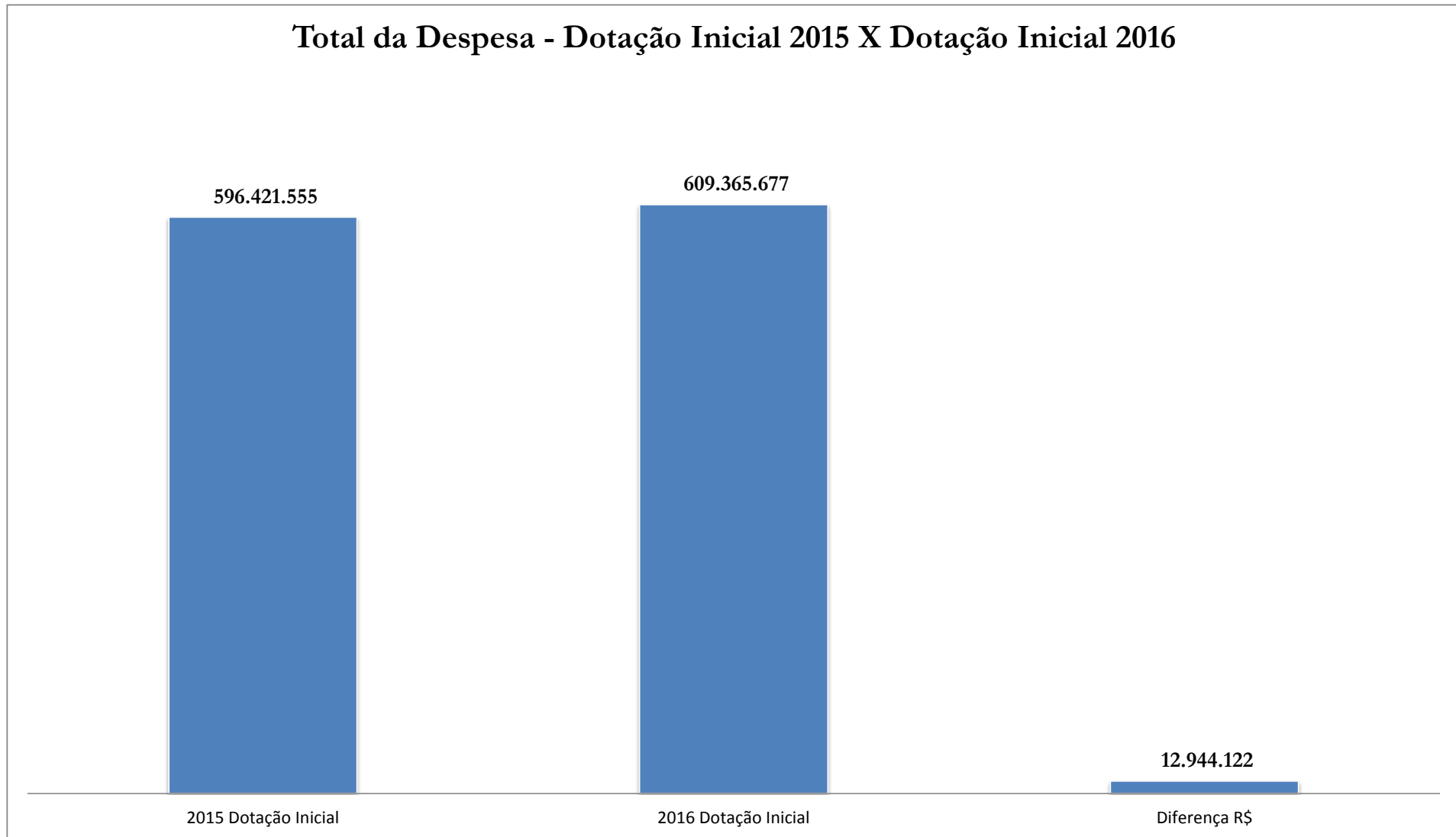
Inversões Financeiras - Aquisições de Imóveis, dentre outras .

% Ideal - 100% do orçamento do ano, dividido por 365 dias, multiplicados pelo período de execução orçamentária.

SALDO RELATIVO A DIFERENÇA PERCENTUAL, é a multiplicação da diferença percentual, ou seja, o saldo em percentual pelo valor da dotação Autorizada para o ano.

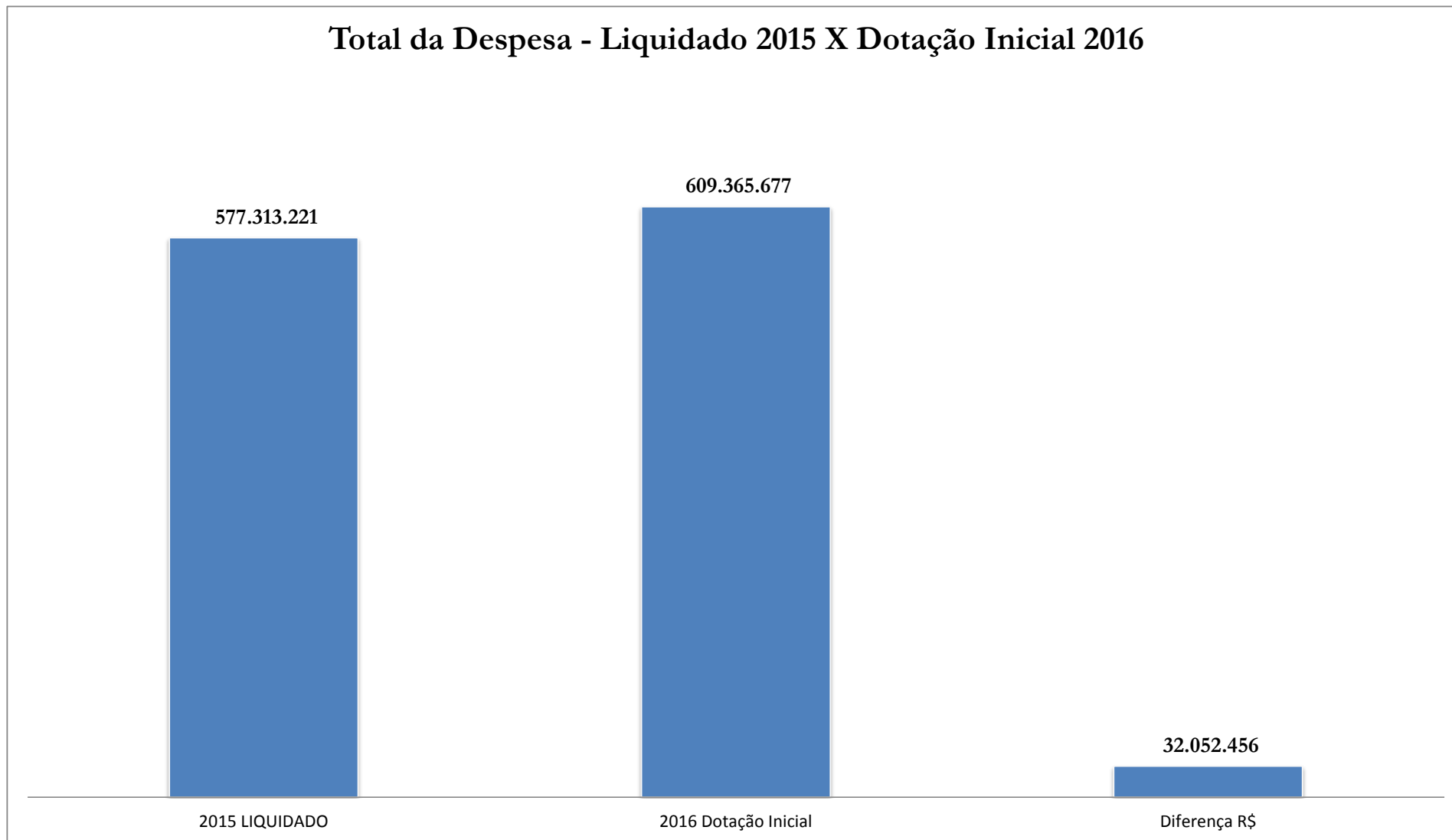
ORÇAMENTO 2016 ATUALIZADO ATÉ 16/02/2016.

Elaboração: *Economista Washington Luiz Moura Lima*

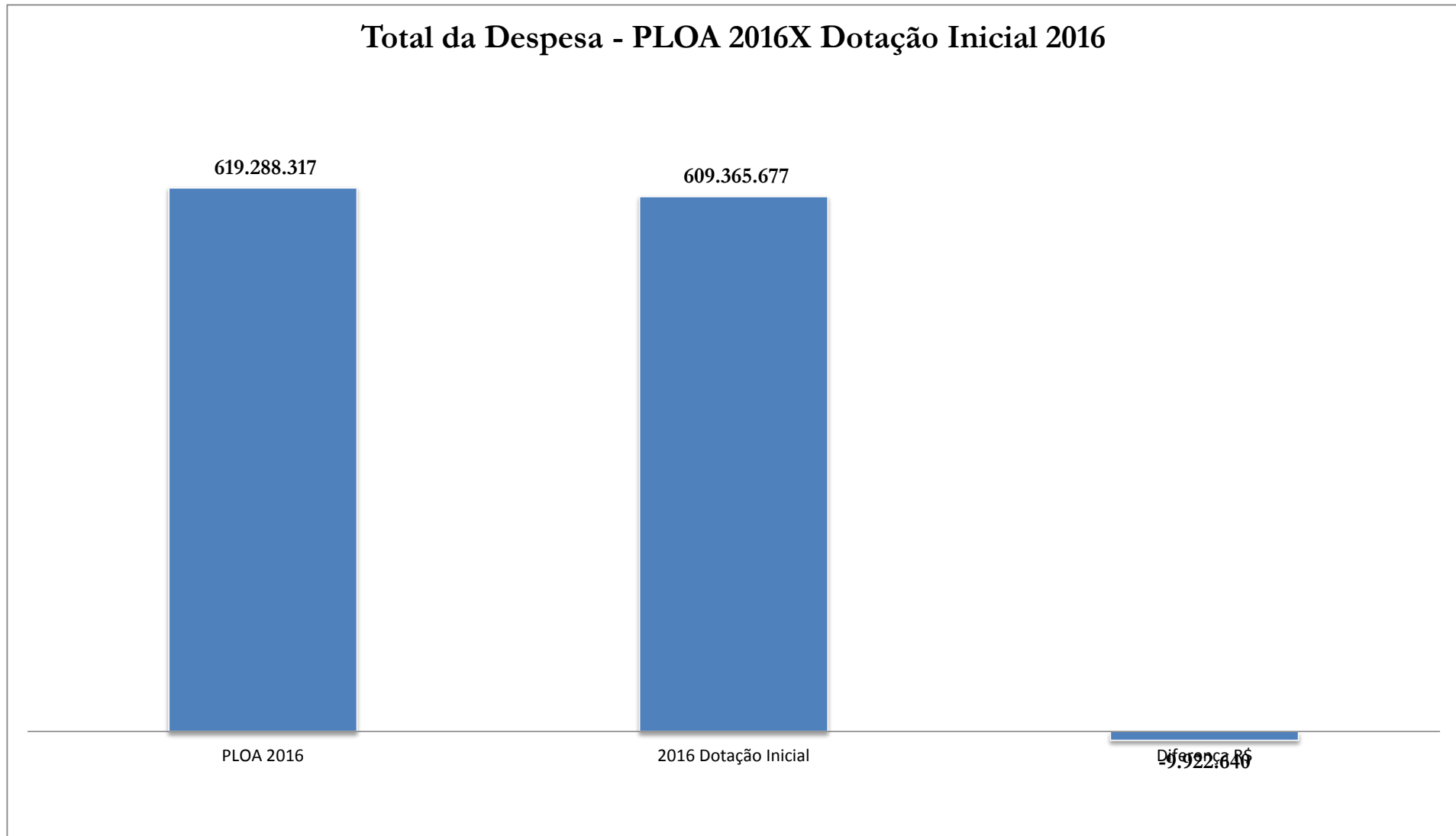


Elaboração: *Economista Washington Luiz Moura Lima*





Elaboração: *Economista Washington Luiz Moura Lima*



Elaboração: Economista Washington Luiz Moura Lima